



MINISTERIO DE EDUCACIÓN,
CIENCIA Y TECNOLOGÍA

Instructivo

Toma de posesión para Traslado de docentes - Plataforma SIGOB SOL

(Directores de centros educativos)

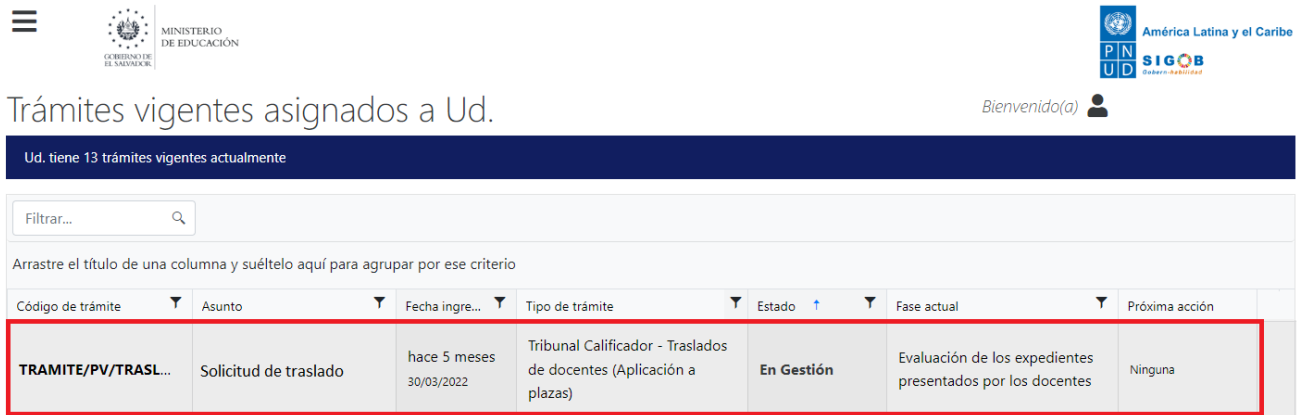
Septiembre, 2022

Instructivo: Toma de posesión para Traslado de docentes Plataforma SIGOB SOL

(Directores de centros educativos)

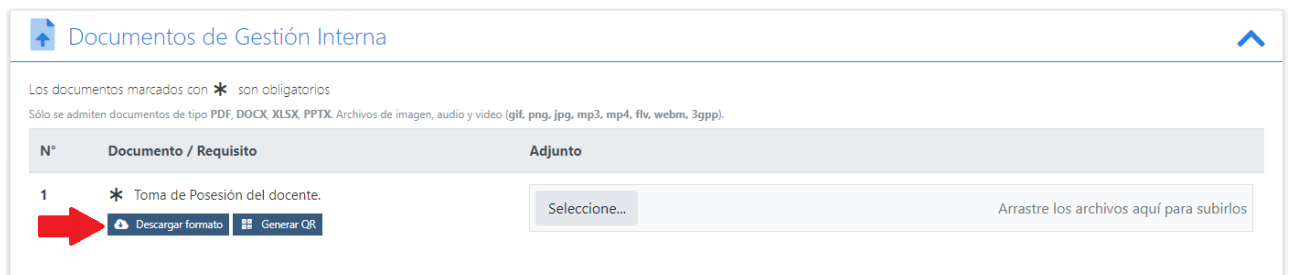
Objetivo: orientar al director de centro educativo sobre el mecanismo para realizar la toma de posesión para el traslado de docentes en la plataforma SIGOB SOL.



1. Ingrese a la plataforma SIGOB SOL utilizando el siguiente enlace:
<https://sigob02.mined.gob.sv/st-funcionario/#/login>
2. Registre sus credenciales de acceso a la plataforma asignadas por la coordinación de desarrollo humano departamental.
3. Ingrese a los trámites de Traslados de docentes asignados:



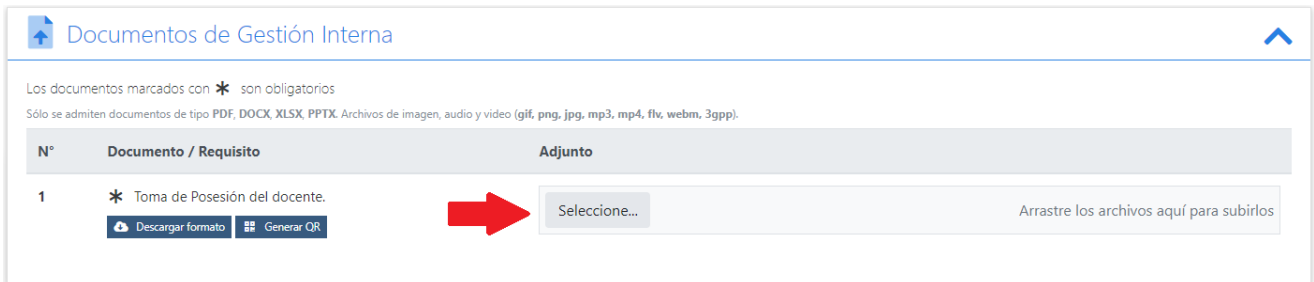
Código de trámite	Asunto	Fecha ingre...	Tipo de trámite	Estado	Fase actual	Próxima acción
TRAMITE/PV/TRASL...	Solicitud de traslado	hace 5 meses 30/03/2022	Tribunal Calificador - Traslados de docentes (Aplicación a plazas)	En Gestión	Evaluación de los expedientes presentados por los docentes	Ninguna

4. Diríjase al apartado “Documentos de Gestión Interna” y descarga el formato de Toma de posesión del docente:



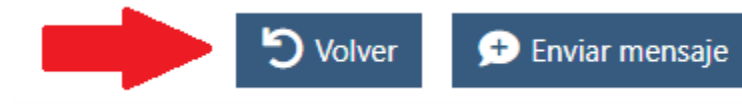
N°	Documento / Requisito	Adjunto
1	* Toma de Posesión del docente.	<div style="display: flex; align-items: center;"> <div style="margin-right: 10px;">  Descargar formato </div> <div style="margin-right: 10px;">  Generar QR </div> <div style="border: 1px solid gray; padding: 5px; flex-grow: 1;"> Seleccione... </div> <div style="margin-left: 20px; font-size: small;"> Arrastre los archivos aquí para subirlos </div> </div>

5. Imprime documento y gestiona las firmas de los miembros del Organismo de Administración Escolar.
6. Escanea documento y adjunta en la plataforma en el apartado: "Documentos de Gestión Interna"



N°	Documento / Requisito	Adjunto
1	* Toma de Posesión del docente. <div style="display: flex; gap: 5px;"> Descargar formato Generar QR </div>	<div style="display: flex; align-items: center;"> ➔ <div style="border: 1px solid #ccc; padding: 5px; flex-grow: 1;"> Seleccione... </div> <div style="margin-left: 10px; font-size: 0.8em;"> Arrastre los archivos aquí para subirlos </div> </div>

7. Diríjase a la parte superior derecha de su pantalla y seleccione la opción "Volver"



Notas:

- Los centros educativos uni y bidocentes y para aquellos centros educativos donde el presidente del Consejo Directivo Escolar se encuentre imposibilitado para firmar, deben presentarse a la Dirección Departamental de Educación correspondiente para realizar la toma de posesión.

Fin